

Política de Investimento

O objetivo da classe é superar o U.S. Treasury Short Bond Index (IDCOTs), por meio de operações nos mercados de criptoativos, juros, índice de preço, câmbio, ações, commodities e dívida, utilizando-se dos instrumentos disponíveis tanto nos mercados à vista quanto nos mercados de derivativos. A Classe poderá se utilizar, entre outros, de mecanismos de hedge, operações de arbitragem e alavancagem para alcançar seus objetivos. A exposição da Classe dependerá, dentre outros fatores, da liquidez e volatilidade dos mercados em que estiver atuando.

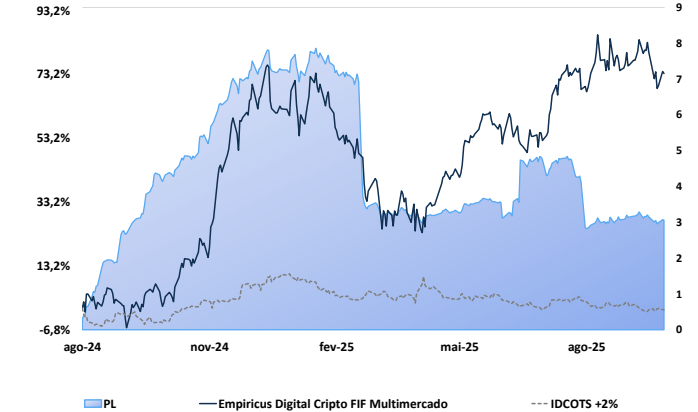
Público Alvo

O fundo destina-se a receber aplicações de investidores classificados como qualificados

Principais Características

CNPJ do fundo	56.223.657/0001-72
Gestor	Empiricus Gestão de Recursos LTDA
Administrador	BTG Pactual Serviços Financeiros S.A. DTM
Início do Fundo	05/08/2024
Taxa de Administração <sup>1</sup>	1,50%
Taxa de Performance <sup>2</sup>	20,00%
Benchmark	100% do IDCOTS +2%
Classificação ANBIMA	Multimercados Investimento no Exterior
Código ANBIMA	778346
Valor da Cota	1,735388
Patrimônio Líquido	R\$ 3.061.501,74
PL Médio 12 Meses	R\$ 4.729.038,86
Aplicação Mínima (R\$)	5.000,00
Movimentação Mínima (R\$)	100,00
Saldo Mínimo (R\$)	100,00
Cotização Aplicação	D+0 (mesmo dia)
Cotização Resgate	D+10 (dias corridos)
Liquidação Resgate	D+2 (dias úteis após cotização)

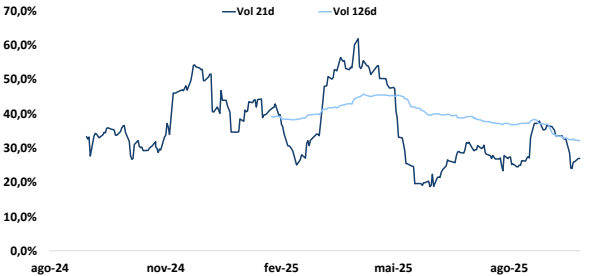
Performance Acumulada x PL Histórico (R\$ Milhões)



Rentabilidade*	Jan	Fev	Mar	Abr	Mai	Jun	Jul	Ago	Set	Out	Nov	Dez	Ano Fundo	Ano IDCOTS +2%	Início Fundo	Início IDCOTS +2%
2025	0,45%	-16,16%	-7,18%	11,65%	11,36%	-2,20%	13,51%	-0,38%	-0,53%				6,91%	-9,93%	73,54%	-0,55%
+/- IDCOTS +2%	5,77%	-16,98%	-5,85%	12,58%	10,02%	1,72%	10,33%	2,10%	0,93%							
2024								2,49%	2,61%	13,81%	33,41%	1,66%	62,32%	10,42%	62,32%	10,42%
+/- IDCOTS +2%								3,86%	5,67%	7,22%	28,09%	-1,21%				

Indicadores	YTD	6M	12M	Início
Retorno Acumulado (%) *	6,91	36,77	65,02	73,54
+/- IDCOTS +2% (%)	-9,93	-4,36	4,02	-0,55
Meses Positivos	4	3	7	9
Meses Negativos	5	3	5	5
Meses Acima do Benchmark	7	6	9	11
Meses Abaixo do Benchmark	2	0	3	3
Maior Retorno Mensal (%)	13,51	13,51	33,41	33,41
Menor Retorno Mensal (%)	-16,16	-2,20	-16,16	-16,16
Volatilidade (anualizada)	36,20	32,15	37,75	37,17
Índice de Sharpe	0,09	0,86	0,65	0,61

Volatilidade



Contato

Av. Brigadeiro Faria Lima, 3477 • 10º Andar • São Paulo • SP •  
+55 (11) 4000-1575  
www.empiricugestao.com.br  
www.btgpactual.com  
ri@empiricus.com.br

\*Calculado em: 30/09/2025

\*Alocação de 30/09/2025

\*Rentabilidade mensal calculada com base na cota do último dia do mês, líquida de taxas de administração e performance e bruta de impostos.

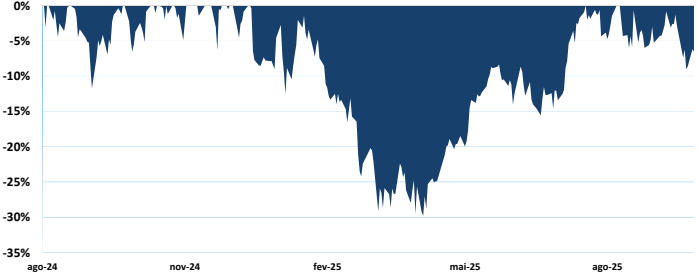
<sup>1</sup>Taxa de administração do fundo ao ano, apropriada diariamente e paga mensalmente.

<sup>2</sup>Valor que exceder 100% do benchmark do fundo, pagos em cada aquisição de cotas. High water

Alocação por Classe de Ativo



Drawdown



Risco

Sofisticado



DISCLAIMER

Fundos de investimento não contam com garantia do administrador do fundo, do gestor da carteira, de qualquer mecanismo de seguro ou, ainda, do fundo garantidor de créditos - FGC. A rentabilidade obtida no passado não representa garantia de rentabilidade futura. É recomendada a leitura cuidadosa do prospecto e regulamento do fundo de investimento pelo investidor ao aplicar seus recursos. Para avaliação da performance do fundo de investimento é recomendável uma análise de, no mínimo, 12 (doze) meses. Este fundo utiliza estratégias com derivativos como parte integrante de sua política de investimento. Tais estratégias, da forma como são adotadas, podem resultar em significativas perdas patrimoniais para seus cotistas. Os fundos multimercados com renda variável podem estar expostos a significativa concentração em ativos de poucos emissores, com os riscos daí decorrentes.